

浅海定線調査結果（平成30年1月4日）

福岡県水産海洋技術センター豊前海研究所

1. 観測結果

		平成30年1月	平年値との差 (平年値)	昨年1月との差 (昨年1月観測値)
水温 (°C)	表層	10.2	+ 0.6 (9.6)	- 1.4 (11.6)
	底層	10.2	+ 0.6 (9.6)	- 1.6 (11.8)
塩分 (PSU)	表層	33.57	+ 0.55 (33.02)	+ 1.61 (31.96)
	底層	33.69	+ 0.61 (33.08)	+ 1.55 (32.14)
透明度 (m)		4.4	- 0.5 (4.9)	- 1.5 (5.9)

※ 観測値 : 周防灘12定点の平均値を表しています。
※ 平年値 : 過去30年分の同月平均値を表しています。

2. 概況

(1) 水温

・表層、底層ともに平年並でした。

(2) 塩分

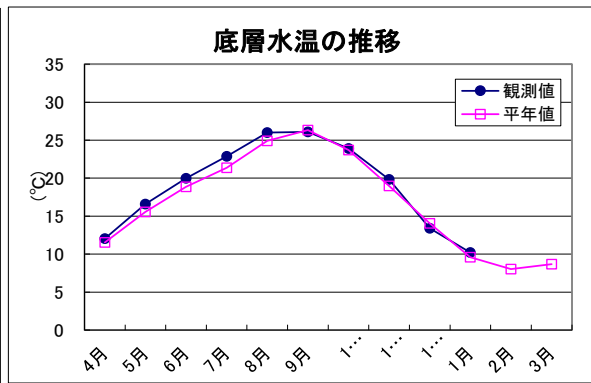
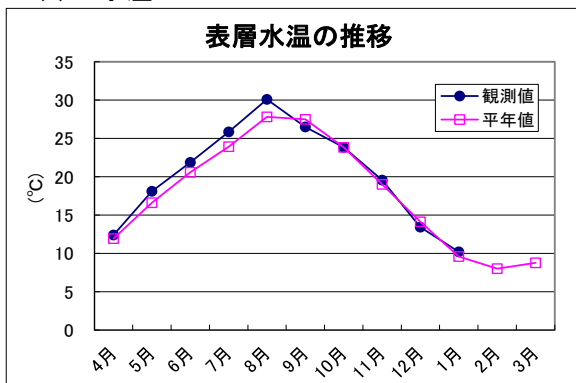
・表層はやや高め、底層はかなり高めでした。

(3) 透明度

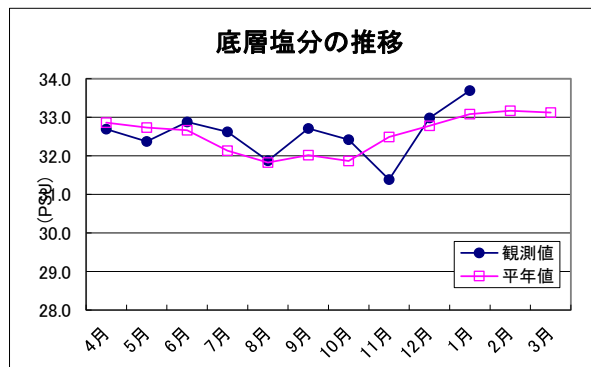
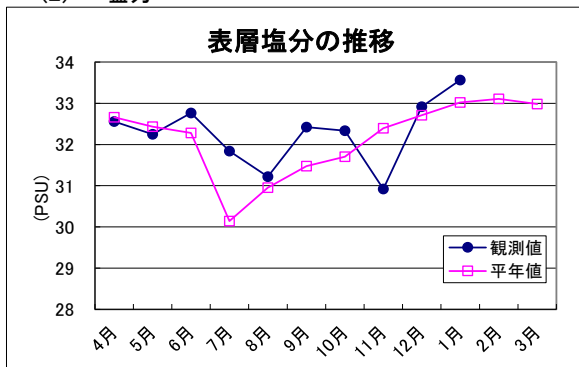
・透明度は平年並みでした。

調査結果（グラフ）

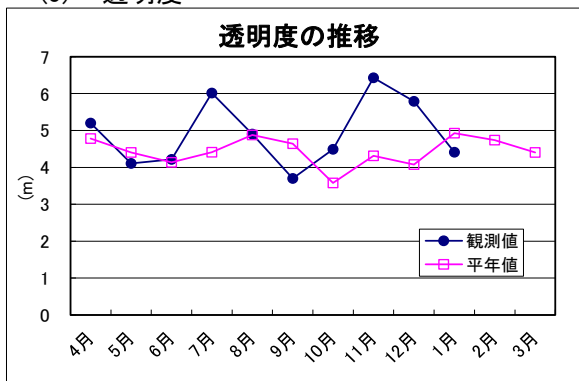
(1) 水温



(2) 塩分



(3) 透明度



3. その他

先月に比べて、全域でスケルトネマを中心とした小型珪藻の増殖が見られます。